

# Konkurranseregler for Bruksridning



## **Målet med konkurransen:**

**En konkurranse der hester av alle raser kan delta.**

Målet er å trene hest og rytter slik at ekvipasjen skal kunne håndtere ulike situasjoner, gjennom tillit som bygges opp mellom rytter og hest. Målet er å skape forståelse for hvordan hesten fungerer ved en god håndtering og med en god hestekjennskap.

**Hesten skal lære å stole på og lyde sin rytter.**

## **Allmenne bestemmelser**

### **Hestens alder:**

For å delta må hesten være minst 4 år gammel.

Den må ha god kondisjon og velstelte hover. Hopper med føll under 6 uker kan ikke delta.

### **Rytterrens alder:**

Rytteren skal ha fylt 14 år, (aldersdispensasjon kan gies av arrangøren) ved NM – kan ikke alderen understige 12 år. Forutsetningen for dispensasjon er at rytteren selvstendig kan håndtere ekvipasjen.

### **Antall starter pr hest:**

Hest kan starte 2 ganger ved samme konkurranse med ulike ryttere. Ved NM bare en start pr hest.

Om ryttere ved distriktsstevner starter med mer enn en hest skal det ved påmelding sies hvilken av hestene som skal kvalifiseres til NM, og rytteren skal starte den før den andre.

### **Utrustning:**

Rytteren skal ha hjelm og klær som passer til. Sporer kan brukes men ikke over 20 mm. Hesten skal være sadlet med en komplett sadel. Obligatorisk utstyr som mangler og som ikke rettes medfører utestlutning.

Hjelpeøyler gir 1-10 straffepoeng.

### **Doping:**

Verken hest eller rytter må være dopet.

Rytteren skal før første start ha rett til å besiktige banen, samt innformes om tempo, idealtid og maxtid.

### **Funksjonskontroll:**

Før start skal ekvipasjen gjennomgå funksjonskontroll.

### **Hinder/bane**

Hindere er markert med rød skilt på høyre side og hvitt skilt på venstre side.

Banen skal ries i rett nummerrekke.

Ekvipasje som rir banen i feil nummer ordning bli utestengt fra hele konkurransen.

Delmomenter skal ries i bokstavorden. Feilridning eller avbrutt ritt innebærer utestlutning fra momentet. Rytteren får fortsette konkurransen men kan ikke plasseres før ekvipasje som har ridd banen uten moment utestlutning.

Ekvipasjen har rett til å passere gjennom et tidligere moment straffefritt.

Ekvipasje som blir utsluttet fra ett moment skal tildeles 100 straffpoeng pr moment.

### **Usportslig opptreden:**

Usportslig opptreden på konkurranseplassen medfører 1-100 straffpoeng. Straffepoeng for usportslig opptreden utmåles av en dommerjury bestående av: overdommer, dommer under ridning samt dommerer i funksjonskontroll. 100 straffepoeng innebærer utslutning fra hele konkurransen. Ekvipasje som ikke kommer i tide til funksjonskontroll, og eller til start i tide skal tildeles straffepoeng for usportslig opptreden.

### **Tidtaking:**

Tid tas fra hestens mule passerer startlinjen til den passerer mållinjen.

### **Gangarter:**

Banen skal ries i skritt, trav og galopp etter som det er skiltet med. Gangartsbyttet skjer idet rytterens sjenkel passerer skilt med ganganvisningen.

### **Gangart:**

Feil gangart som ikke korrigeres innen 2 sek gir 1 straffepoeng pr. påbegynt 2 sekunders periode.

### **Ideal og Maxtid:**

Idealtid og maxtid beregnes slik:

Idealtid: skrittlengder 70-90m/min, trav strekkninger 130-180m/min, galopp strekkninger 150-200m/min. tillegg for stopp, og av og på sitting etc.

Maxtid: 50% tillegg på idealtiden. Overskredet idealtid gir 2 straffepoeng pr. påbegynt 5 sek periode.

Overskredet maxtid medfører utslutning fra hele konkurransen. Ridedommeren har rett til å vise ekvipasjen ut av banen ved overskreden maxtid eller om rytteren ikke behersker ekvipasjen.

### **Ved like sluttpoeng måles plasseringen etter hvem som har minst poeng i:**

- 1: Stopp
- 2: Rygging i vinkel
- 3: Bedømming under ridning
- 4: Den ekvipasjen som er nærmest under idealtiden

**Arrangøren:**

Arrangøren avgjør vanskelighetsgrad på banen og skal streve for at alle ekipasjer skal kunne ri samme bane.

Ved behov er det lov med klasseinndeling.

**Arrangøren bestemmer også hvilke momenter som skal være med i konkurransen. Dog skal funksjonskontroll, dømming under ridning, stopp og rygging i vinkel alltid være med.**

**Protest:**

Eventuell protest skal av tevla leveres skriftlig innen 15 min etter resultatets offentliggjørelse. Protesten avgjøres av en jury bestående av overdommer, ridedommer og dommer i funksjonskontroll + eventuelt aktuell moment funksjonær.

**Egne notater:**

---

---

---

---

---

---

---

---

---

---

---

---

## **Inngående Moment**

### **Funksjonskontroll før start.**

Med hest ved hånden menes at rytteren leder hesten inn i funksjonskontrollen uten sal og stiller opp hesten med den manfrie siden mot dommeren. Deretter kommanderer dommeren skritt og trav. Etter det sier dommeren ifra når du kan sale opp hesten. Ved oppsitting skal ekvipasjen stå stille.

Hestens kondisjon, stell og hovpleie. Max 10 str.p..

Utrustningens kondisjon,  
tilpassing og påsadling. Max 10 str.p.


Påstigning og avstigning. Max 10 str.p.

Ekvipasjens opptreden  
og obligatorisk utrustning. Max 10 str.p.

Usportslig opptreden. Max 100 str.p

**Klarer ikke rytteren å sadle og sitte opp innen 5 minutter er ekvipasjen utsluttet fra hele tevlingen.**

## Snu i trangt rom



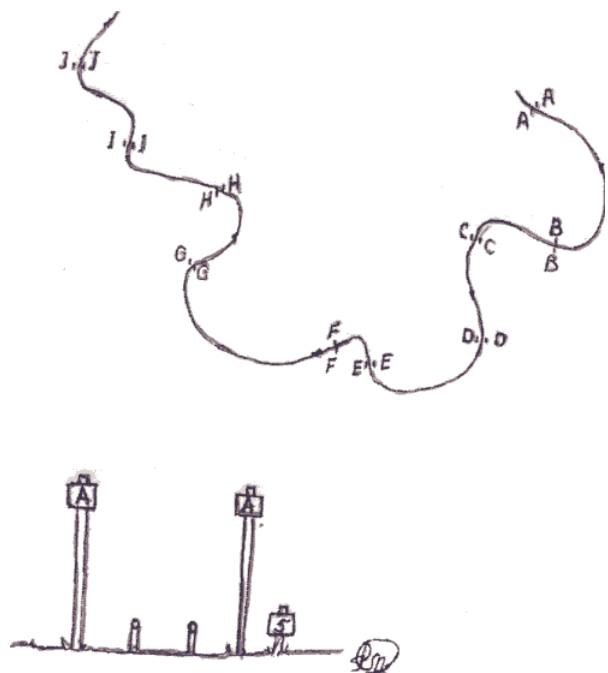
Ekvipasjen skal ri inn og snu i et trangt rom uten å ri på portene eller firkantens øvrige markeringer.

Hesten trækker på eller  
utenfor markeringene.  
Riv av portmarkering  
Hele hesten på eller utenfor  
markeringen samtidig

5 str.p. per steg.  
10 str.p. per gang

Uteslutning

## Porter



Ekvipasjen skal igjennom en serpentin (slalom) bane med 5-10 st porter, med en port bredde som er tilpasset til hester og banemateriell (høye eller korte porter). Portene er markert A- B- C osv.

Hver port som rives      10 str.p. pr. portmarkering

## Stopp



Hestens begge frambein skal stå mellom markeringer på bakken på fastsatt tid som kan variere fra 10 -30 sekunder. Minst en stopp i oppoverbakke, og en i utforbakke. De ulike stoppene skal markeres A- B- C osv. Avstanden mellom markeringsstrekene er 60 cm.

Funksjonæren skal tydelig si ifra til rytteren når frambeina er innenfor markeringene, eller om rytteren har ridd igjennom uten og stoppe, når en eller flere høver er på og utenfor markeringene, og tiden fullføres eller når stoppet er utført.

For kort stopp

1 str.p. pr påbegynt

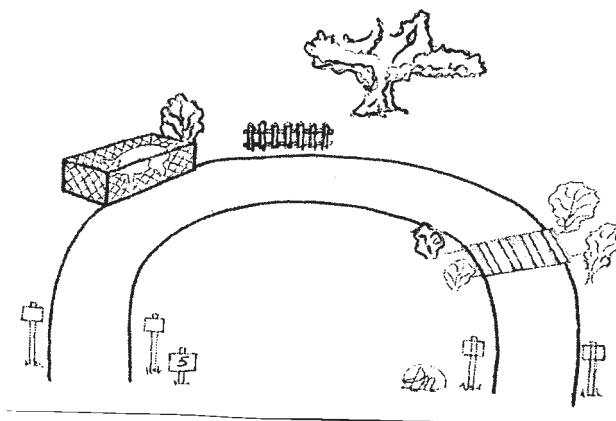
2 sek. periode.

Gjennom stoppet uten å stoppe

30 str.p.



## Lydighetshinder




Det kan brukes lydeffekter, eller flagrende ting.  
Hinderet skal passeres i hele dens lengde.

1 ulydighet	10 str.p.
2 ulydighet	10 str.p.
3 ulydighet	10 str.p.
4 ulydighet	Uteslutning
Hesten tramper på eller utenfor markering.	10 str.p.
Ikke passert hinderet i hele dens lengde.	Uteslutning

Som ulydighet på de ulike momentene regnes:  
Holdt, volte, rygging eller utbrytning.

Holdt	= Ekvipasjen stopper
Volte	= Ekvipasjen rir rundt for å gjøre et nytt forsøk.
Rygging	= Ekvipasjen rygger
Utbrytning	= Ekvipasjen bryter ut ved siden av hinderet.

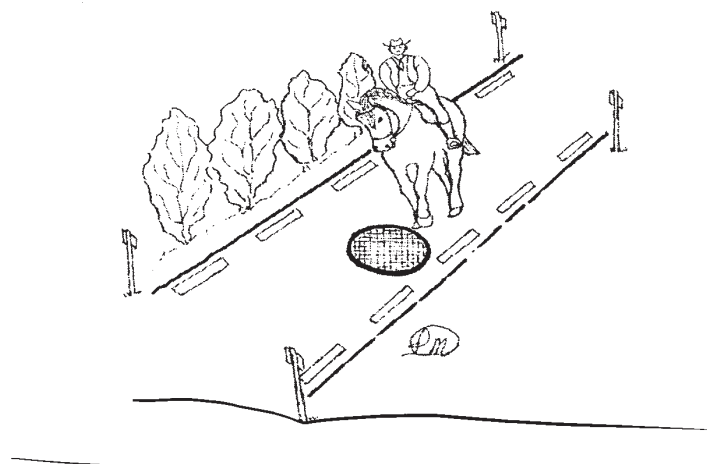
## Ryggning i vinkel



Hesten rygges i vinkel for eksempel i en form av L, U eller T.

Hesten tramper på eller utenfor markering	5 str.p /steg
Total vegring for å rygge	Uteslutning
Hele hesten på eller utenfor markering samtidig.	Uteslutning

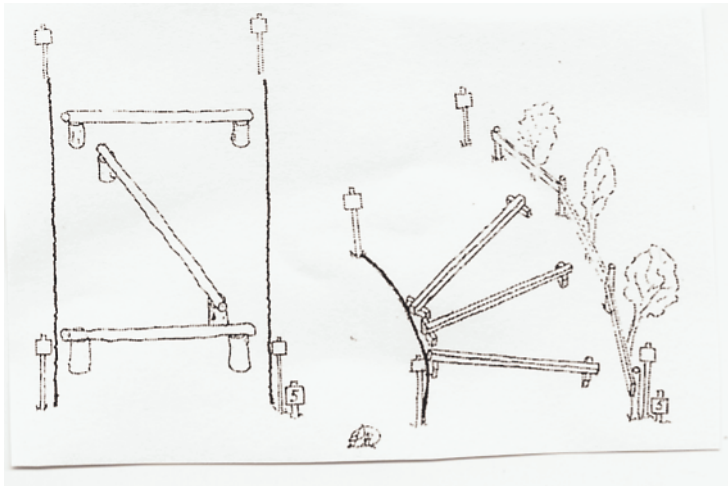
## Ridning over kumlokk/ plate



Ekvipasjen skal skritte igjennom en korridor over et kumlokk som er jevnt med bakken. Hesten skal trampe på lokket. Hinderet skal passeres i hele dens lengde i ett forsøk uten stopp.

Hesten tramper på eller utenfor markeringen.	5 str.p. per steg
Ingen hov som har berørt eller trampet på kumlokket.	30 str.p
Ekvipasjen stopper	20 str.p. pr. stopp
Hele hesten på og eller utenfor markeringen samtidig.	Uteslutning
Ikke passert hinderet i hele dens lengde.	Uteslutning


## Skritte over bommer



Hesten skal skritte over 2 -6 bommer max 20 cm høye. Disse kan være plassert etter hverandre eller i en L, i Z eller i en bueform. Hinderet skal passeres i hele dens lengde.

Nedreven bom	10 str.p.
1 Ulydighet	10 str.p.
2 Ulydighet	10 str.p.
3 Ulydighet	10 str.p.
4 Ulydighet	Uteslutning
Utbrytning utenfor bom	10 str.p./bom
Ikke passert hinderet i hele dens lengde	Uteslutning

## Bro




Ekvipasjen skal passere over en bro.  
Hinderet skal passeres i hele dens lengde.

1 ulydighet	10 str.p.
2 ulydighet	10 str.p.
3 ulydighet	10 str.p.
4 ulydighet	Uteslutning
Ikke passert hinderet i hele dens lengde.	Uteslutning

Som ulydighet på de ulike momentene regnes:  
Holdt, volte, rygging eller utbrytning.

Holdt	=	Ekvipasjen stopper
Volte	=	Ekvipasjen rir rundt for å gjøre et nytt forsøk.
Ryggning	=	Ekvipasjen rygger
Utbrytning	=	Ekvipasjen bryter ut ved siden av hinderet.

## Vannhinder eller presenning




Ekvipasjen skal passere igjennom hinderet i hele dens lengde.

1 ulydighet	10 str.p.
2 ulydighet	10 str.p.
3 ulydighet	10 str.p.
4 ulydighet	Uteslutning
Hesten hopper	20 str.p.
Ikke passert hinderet i hele dens lengde	Uteslutning

Som ulydighet på de ulike momentene regnes:  
Holdt, volte, rygging eller utbrytning.

Holdt	=	Ekvipasjen stopper
Volte	=	Ekvipasjen rir rundt for å gjøre et nytt forsøk.
Ryging	=	Ekvipasjen rygger
Utbrytning	=	Ekvipasjen bryter ut ved siden av hinderet.

## Hopping



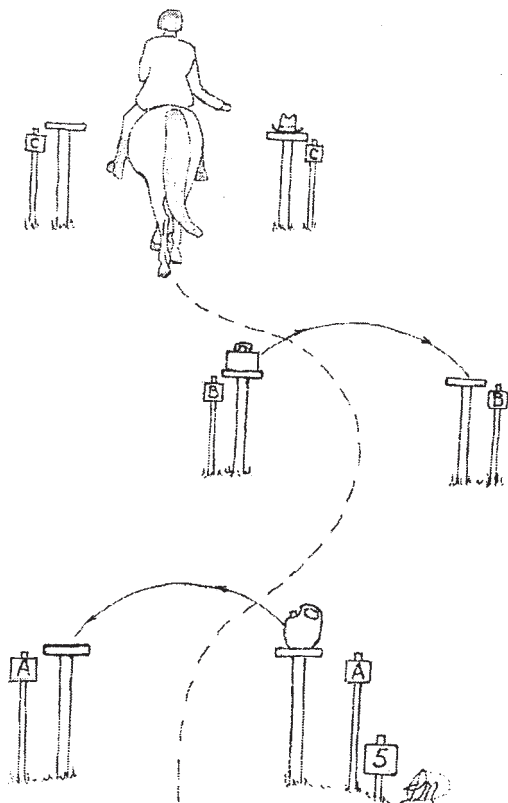
Ett til tre enkelthinder, max 80 cm høye.

Hinderet skal passeres i hele dens lengde.

Riving	10 str.p
1 ulydighet	10 str.p.
2 ulydighet	10 str.p
3 ulydighet	10 str.p
4 ulydighet	Uteslutning
Ikke passert hinderet i hele dens lengde.	Uteslutning

Som ulydighet på de ulike momentene regnes:  
Holdt, volte, rygging eller utbrytning.

## Flytte saker




Ekvipasjen skal stå mellom to parallelle stolper og flytte en sak fra den ene stolpen til den andre. 1-3 hindere.

Mistet eller ikke plassert formål.	30 str.p /foremål
Ta med seg formålet og ri rundt for å plassere det.	10 str.p./formål
Rygging er tillatt.	



## Lasterampe/ Brygge



Rytteren rir fram til lasterampa og skal gå av hesten med begge føttene på lasterampa innenfor markert område.


Begge føttene skal også være innenfor markert område for påstigning.

Av og påstigning skal være markert på lasterampen.

Avstigning på feil plass	10 str.p
Påstigning fra feil plass	10 str.p
Rytteren berører bakken	30 str.p.

Ekvipasjen vil for øvrig bli bedømt under momentet for dømming under ridning.

## Trav gjennom korridor



Ekvipasjen skal trave gjennom er ca 20 meter lang og avsmalende korridor. Inngangen er ca 1-1,5 meter bred og utgangen ca 0,3-1,0 meter bred alt ettersom størrelsen på hestene som skal være med, og konkurransens vanskelighets grad. Korridorens sidelinjer er markert med sagflis eller kalket linje. Korridoren deles inn i 6 straffesoner (se tegning). Første sone har høyest og siste har lavest straffepoeng. Ekvipasjen belastes med de straffepoeng i den sonen der første hoven er på eller utenfor linjen.

Hesten tramper på eller utenfor linjen på sone 1	30 str.p
Hesten tramper på eller utenfor linjen på sone 2	25 str.p
Hesten tramper på eller utenfor linjen på sone 3	20 str.p
Hesten tramper på eller utenfor linjen på sone 4	15 str.p
Hesten tramper på eller utenfor linjen på sone 5	10 str.p
Hesten tramper på eller utenfor linjen på sone 6	5 str.p
Ingen hov på eller utenfor linjen.	0 str.p